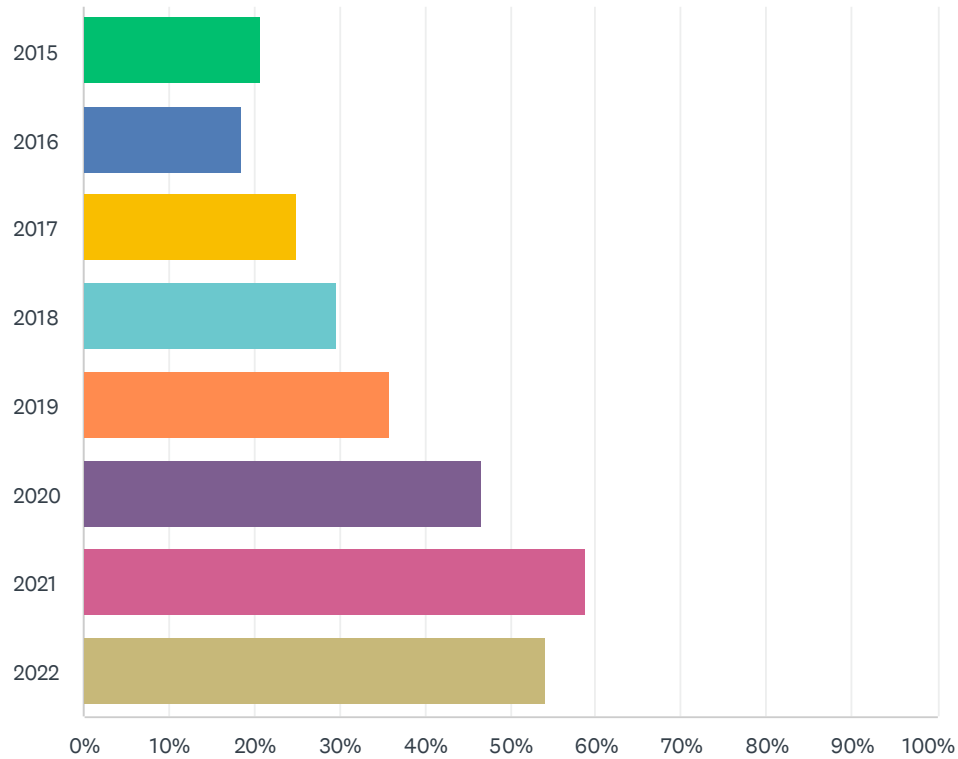


SP1 Hvilke år siden oppstarten i 2015 har du vært med på Ut i NORD (Usikker? Se "Min side" på utinord.no)

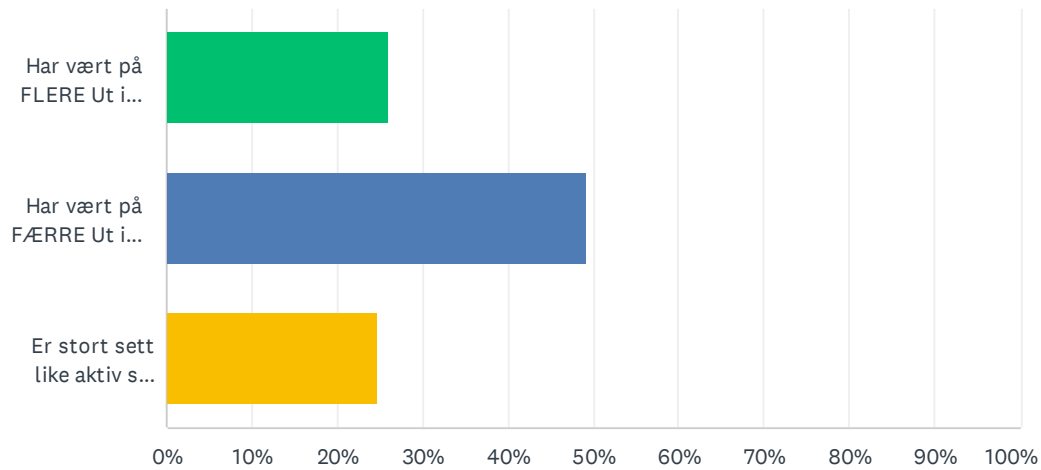
Besvart: 340 Hoppet over: 3



SVARVALG	SVAR	
2015	20.59%	70
2016	18.53%	63
2017	25.00%	85
2018	29.71%	101
2019	35.88%	122
2020	46.76%	159
2021	58.82%	200
2022	54.12%	184
Totalt antall respondenter: 340		

SP2 Hvordan er din Ut i NORD-aktivitet i år i forhold til 2021?

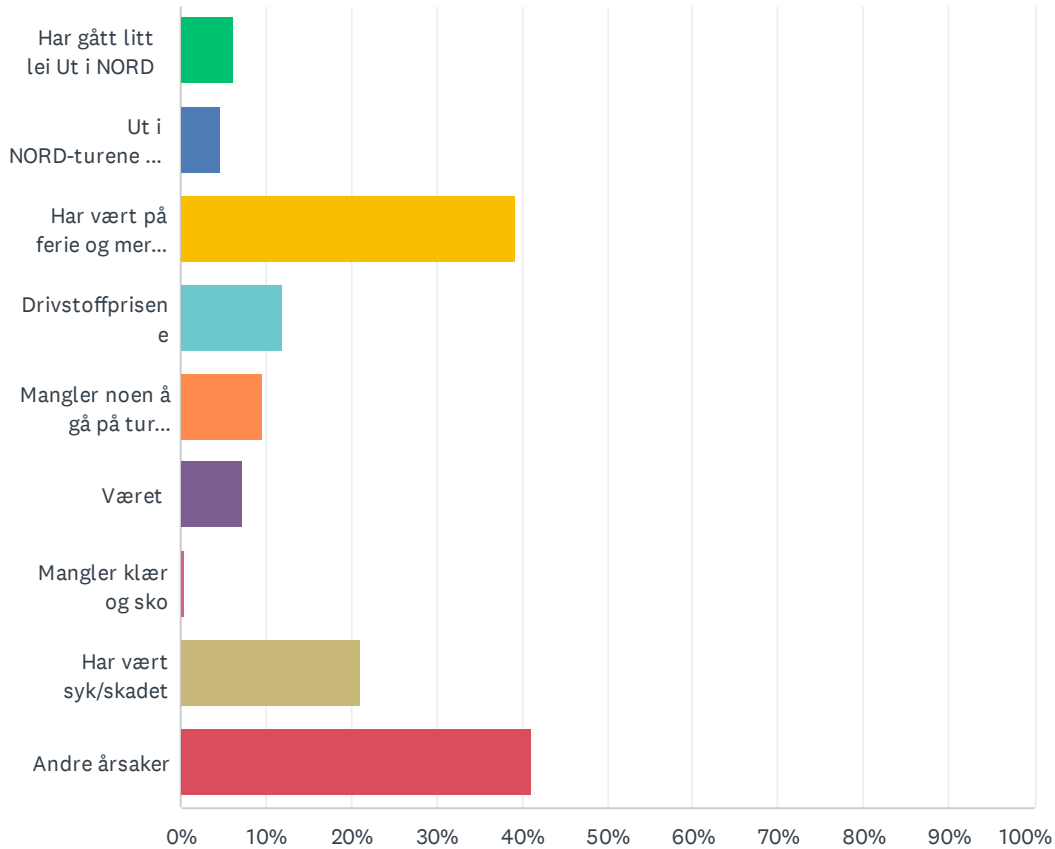
Besvart: 341 Hoppet over: 2



SVARVALG	SVAR	
Har vært på FLERE Ut i NORD-turer i år	26.10%	89
Har vært på FÆRRE Ut i NORD-turer i år	49.27%	168
Er stort sett like aktiv som i fjor	24.63%	84
TOTALT		341

SP3 Dersom du har vært MINDRE aktiv i år sammenlignet med 2021, hva er årsaken til det (flere kryss er mulig)

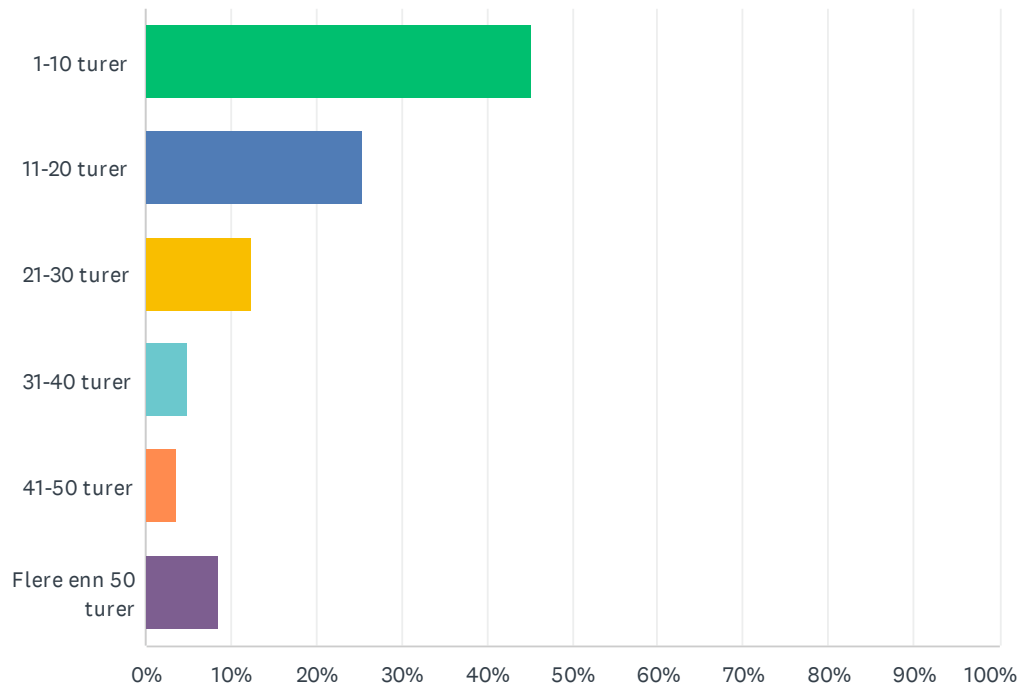
Besvart: 209 Hoppet over: 134



SVARVALG	SVAR	Antall
Har gått litt lei Ut i NORD	6.22%	13
Ut i NORD-turene her jeg bor er for lite spennende og varierte	4.78%	10
Har vært på ferie og mer borte i år	39.23%	82
Drivstoffprisene	11.96%	25
Mangler noen å gå på tur sammen med	9.57%	20
Været	7.18%	15
Mangler klær og sko	0.48%	1
Har vært syk/skadet	21.05%	44
Andre årsaker	41.15%	86
Totalt antall respondenter: 209		

SP4 Hvor mange FORSKJELLIGE Ut i NORD-turer regner du med å klare i 2022?

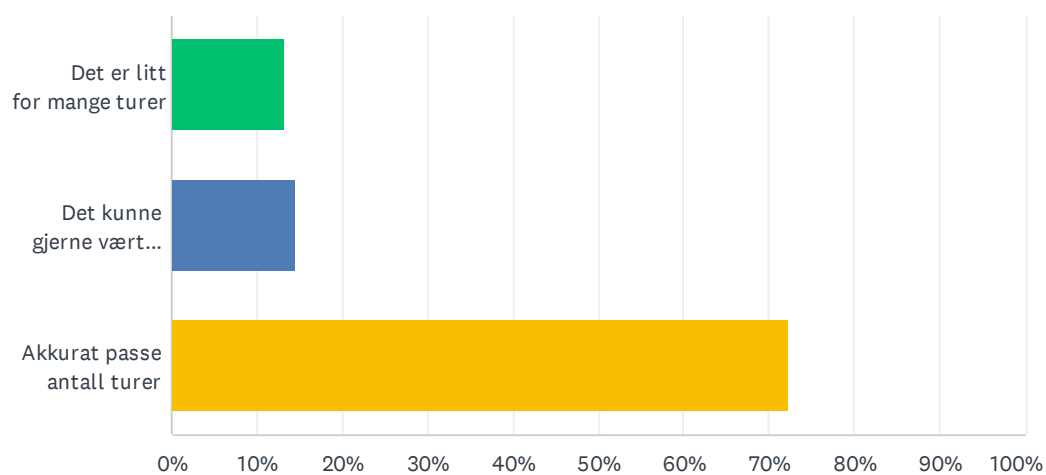
Besvart: 340 Hoppet over: 3



SVARVALG	SVAR	Antall
1-10 turer	45.29%	154
11-20 turer	25.29%	86
21-30 turer	12.35%	42
31-40 turer	5.00%	17
41-50 turer	3.53%	12
Flere enn 50 turer	8.53%	29
TOTALT		340

SP5 Hva synes du om antall Ut i NORD totalt?

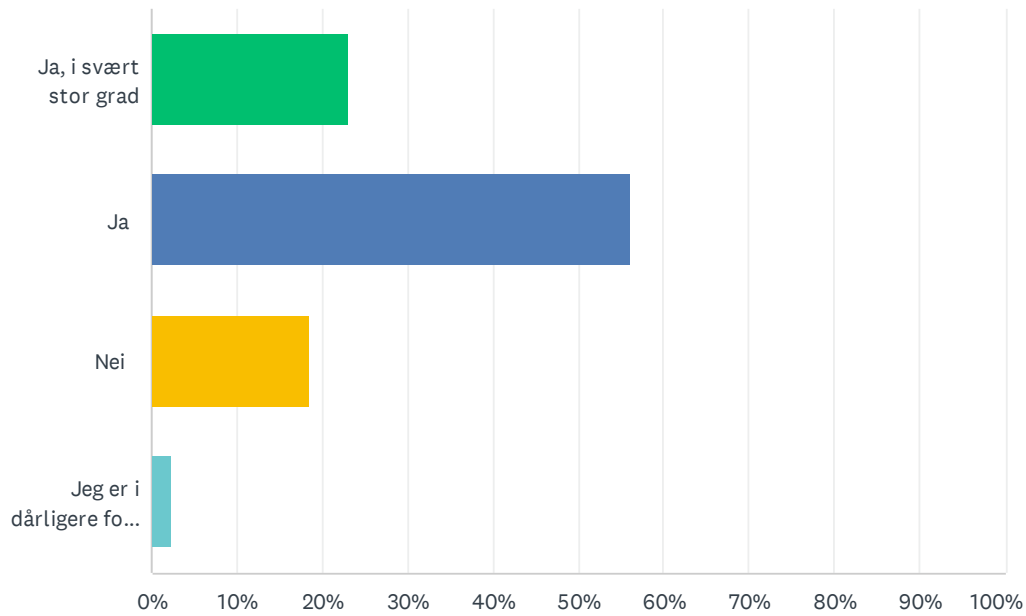
Besvart: 339 Hoppet over: 4



SVARVALG	SVAR
Det er litt for mange turer	13.27% 45
Det kunne gjerne vært flere turer	14.45% 49
Akkurat passe antall turer	72.27% 245
TOTALT	339

SP6 Har Ut i NORD hatt noen betydning for din form og helse?

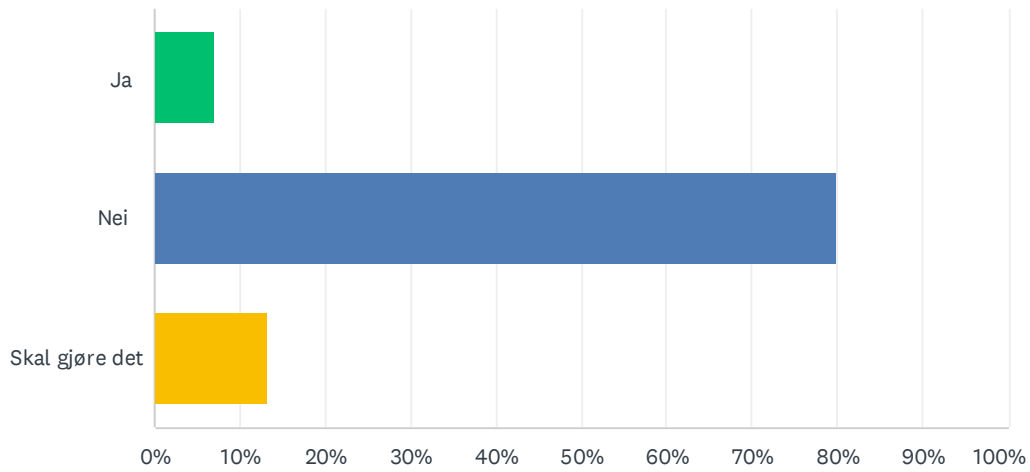
Besvart: 340 Hoppet over: 3



SVARVALG	SVAR	
Ja, i svært stor grad	22.94%	78
Ja	56.18%	191
Nei	18.53%	63
Jeg er i dårligere form og har fått dårligere helse (uavhengig av Ut i NORD)	2.35%	8
TOTALT		340

SP7 Har du kjøpt årets krus eller skål fra Ut i NORD?

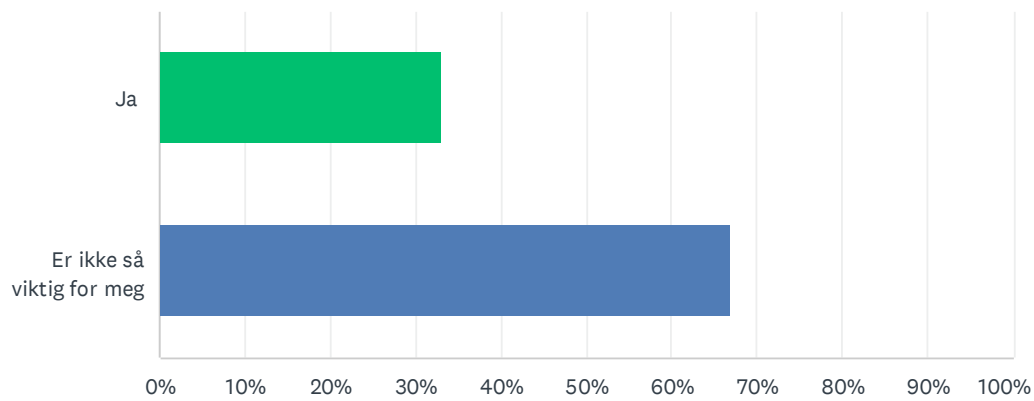
Besvart: 343 Hoppet over: 0



SVARVALG	SVAR	
Ja	7.00%	24
Nei	79.88%	274
Skal gjøre det	13.12%	45
TOTALT		343

SP8 Er det viktig at tradisjonen med Ut i NORD-krus og skål fortsetter?

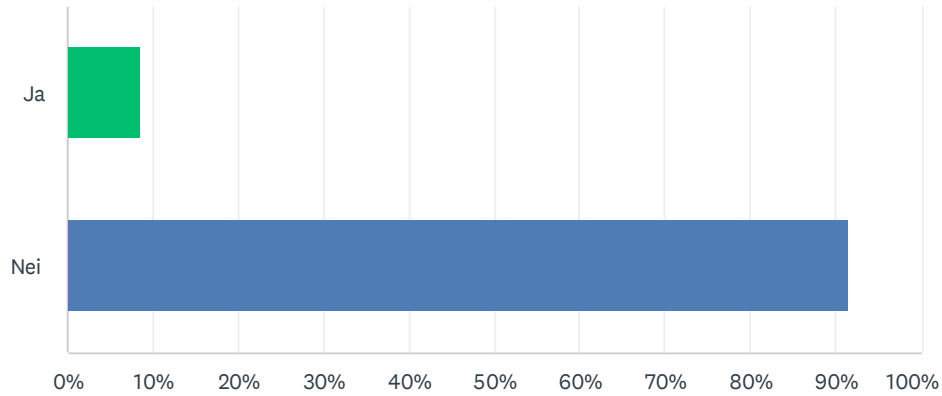
Besvart: 342 Hoppet over: 1



SVARVALG	SVAR	
Ja	33.04%	113
Er ikke så viktig for meg	66.96%	229
TOTALT		342

SP9 Er du med og gjør en innsats som frivillig for Ut i NORD i din kommune?

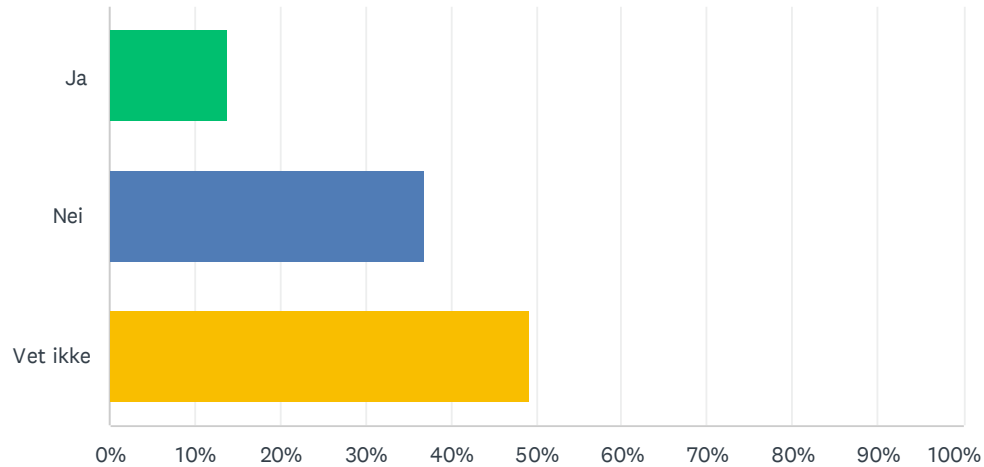
Besvart: 340 Hoppet over: 3



SVARVALG	SVAR	
Ja	8.53%	29
Nei	91.47%	311
TOTALT		340

SP10 Ønsker du å være med og jobbe frivillig for Ut i NORD i din kommune i 2023?

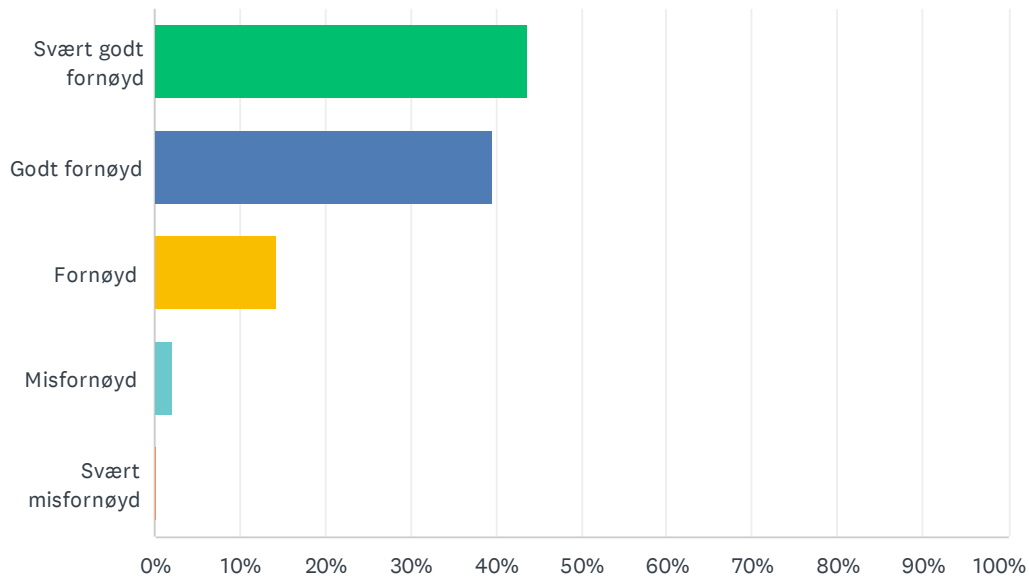
Besvart: 341 Hoppet over: 2



SVARVALG	SVAR	
Ja	13.78%	47
Nei	36.95%	126
Vet ikke	49.27%	168
TOTALT		341

SP11 Hvor godt fornøyd er du med Ut i NORD totalt sett?

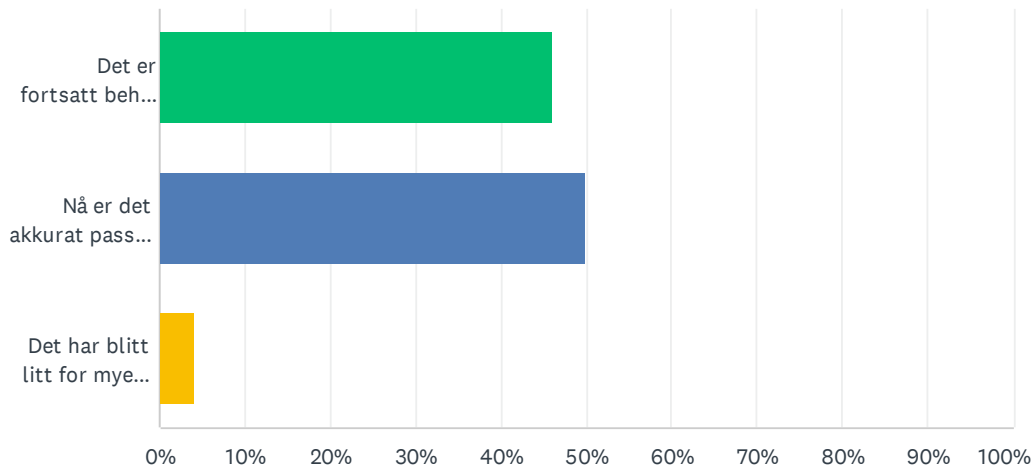
Besvart: 343 Hoppet over: 0



SVARVALG	SVAR	
Svært godt fornøyd	43.73%	150
Godt fornøyd	39.65%	136
Fornøyd	14.29%	49
Misfornøyd	2.04%	7
Svært misfornøyd	0.29%	1
TOTALT		343

SP12 Hvor godt fornøyd er du med skilting og merking av turene?

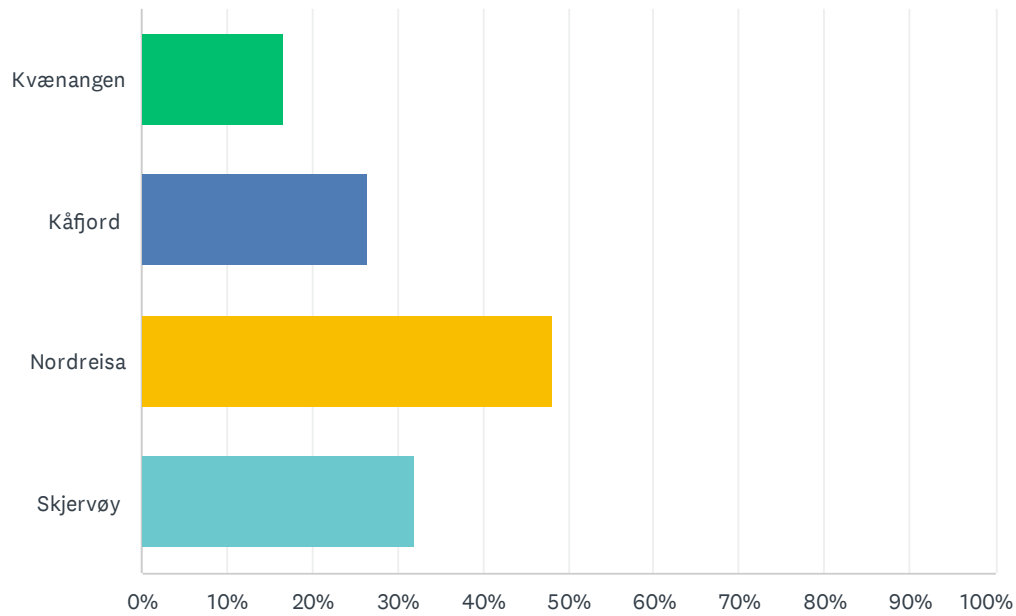
Besvart: 339 Hoppet over: 4



SVARVALG	SVAR
Det er fortsatt behov for mer skilting og merking slik at det blir lettere å finne fram	46.02% 156
Nå er det akkurat passe med skilting merking	49.85% 169
Det har blitt litt for mye skilting og merking	4.13% 14
TOTALT	339

SP13 I hvilken kommune(r) går du flest Ut i NORD-turer?

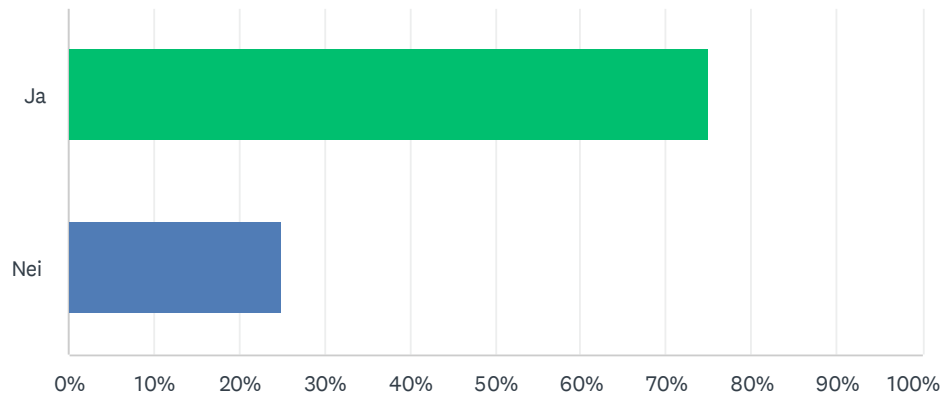
Besvart: 341 Hoppet over: 2



SVARVALG	SVAR	
Kvænangen	16.72%	57
Kåfjord	26.39%	90
Nordreisa	48.09%	164
Skjervøy	31.96%	109
Totalt antall respondenter: 341		

SP14 Er det samme kommune som der du bor?

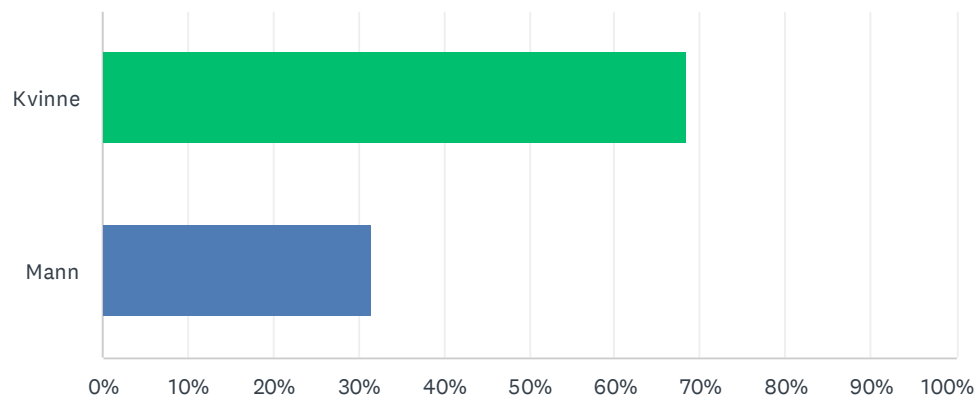
Besvart: 342 Hoppet over: 1



SVARVALG	SVAR	
Ja	75.15%	257
Nei	24.85%	85
TOTALT		342

SP15 Ditt kjønn

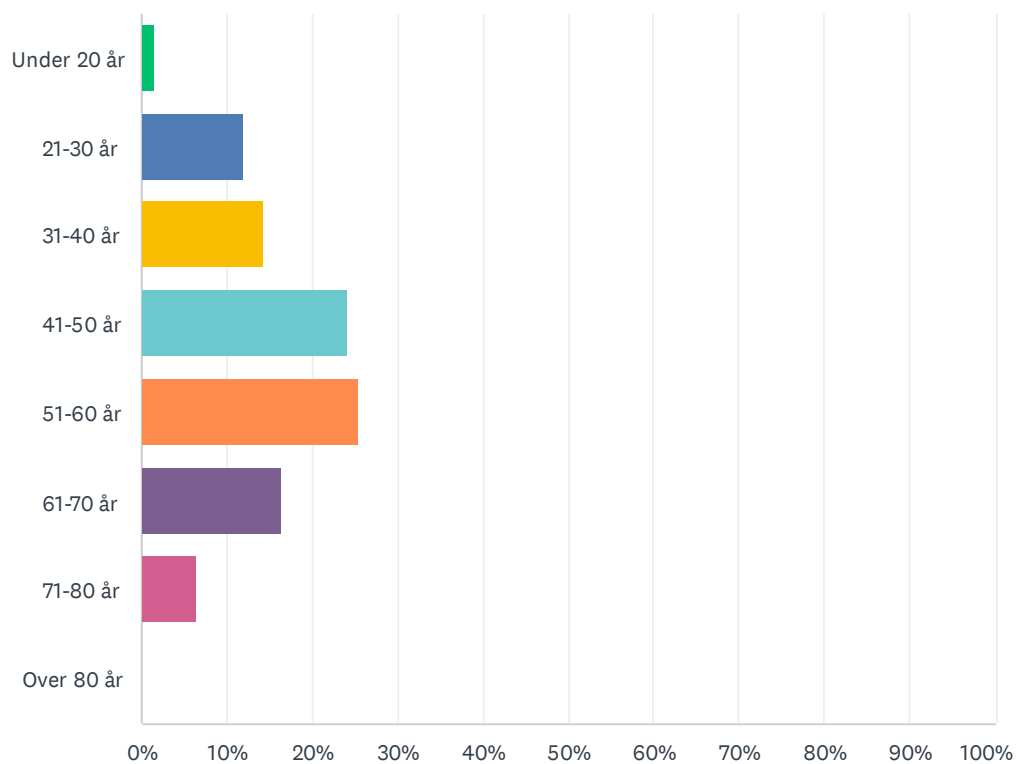
Besvart: 343 Hoppet over: 0



SVARVALG	SVAR	
Kvinne	68.51%	235
Mann	31.49%	108
TOTALT		343

SP16 Din alder

Besvart: 343 Hoppet over: 0



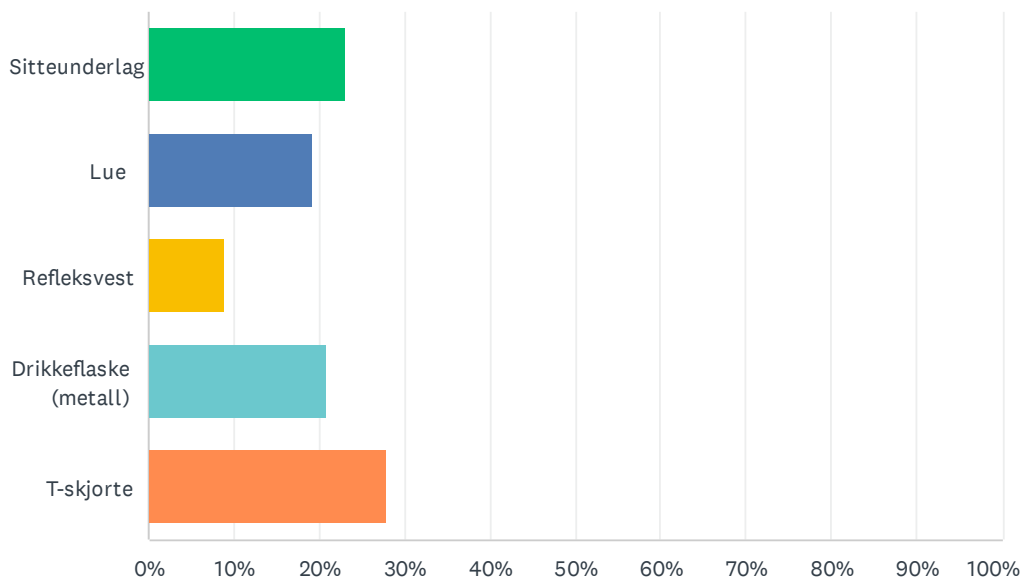
SVARVALG	SVAR	
Under 20 år	1.46%	5
21-30 år	11.95%	41
31-40 år	14.29%	49
41-50 år	24.20%	83
51-60 år	25.36%	87
61-70 år	16.33%	56
71-80 år	6.41%	22
Over 80 år	0.00%	0
TOTALT		343

SP17 Hvis du ønsker å være med i trekningen av premier, må du skrive inn din e-post her:

Besvart: 296 Hoppet over: 47

SP18 Dersom du vinner, hvilken premie ønsker du da?

Besvart: 301 Hoppet over: 42



SVARVALG	SVAR	
Sitteunderlag	22.92%	69
Lue	19.27%	58
Refleksvest	8.97%	27
Drikkeflaske (metall)	20.93%	63
T-skjorte	27.91%	84
TOTALT		301